



MUNICIPIO DE ATZITZINTLA

Puebla

Indicadores Financieros

Del 01/ene/2023 Al 31/may./2023

Usu: supervisor
Rep: rptIndicadores

Fecha y hora de Impresión | 26/jul./2023
10:51 a. m.

Indicador	Resultado	Parametro
01.- LIQUIDEZ (Activo Circulante / Pasivo Circulante)		
$\$6,916,522.16 / \$1,077,914.47$ Se dispone de 6.42 de activo circulante para pagar cada \$1.00 de obligaciones a corto plazo. Por lo que se cuenta con liquidez.	6.42	a) Positivo = mayor de 1.1 veces b) Aceptable = de 1.0 a 1.1 veces c) No aceptable = menor a 1.0 veces
02.- MÁRGEN DE SEGURIDAD ((Activo Circulante - Pasivo Circulante) / Pasivo Circulante)		
$(\$6,916,522.16 - \$1,077,914.47) / \$1,077,914.47$ Se cuenta con un nivel positivo de margen de seguridad para solventar contingencias.	541.65%	a) Positivo = mayor a 35% b) Aceptable = de 0% a 35% c) No aceptable = menor a 0%
03.- PROPORCIÓN DEL PASIVO A CORTO PLAZO SOBRE EL PASIVO TOTAL (Pasivo Circulante/Pasivo Total)		
$(\$1,077,914.47 / \$1,077,914.47)$ El resultado indica que el financiamiento a corto plazo predomina respecto al pasivo a largo plazo.	100.00%	a) Positivo = mayor o igual a 50% b) No Aceptable = menor a 50%
04.- SOLVENCIA (Pasivo Total / Activo Total)		
$\$1,077,914.47 / \$23,083,507.18$ Se cuenta con un nivel positivo de solvencia para cumplir con sus compromisos a largo plazo.	4.66%	a) Positivo = mayor a 35% b) Aceptable = de 0% a 35% c) No aceptable = menor a 0%
05.- AUTONOMÍA FINANCIERA (Ingresos Propios / Ingresos Totales)		
$\$21,975,869.38 / \$21,975,869.38$ El resultado refleja el porcentaje de los ingresos propios, por lo que se cuenta con autonomía financiera.	100.00%	a) Positivo = mayor o igual a 50% b) No aceptable = menor a 50%
06.- AUTONOMÍA FINANCIERA PARA CUBRIR EL GASTO CORRIENTE (Ingresos Propios / Gasto Corriente)		
$\$21,975,869.38 / \$9,710,123.82$ El gasto corriente es cubierto en un 226.31% con recursos propios, por lo cual se cuenta con un nivel positivo de autonomía financiera, para cubrir su gasto corriente.	226.31%	a) Positivo = mayor al 55% b) Aceptable = 45% al 55% c) No aceptable = menor al 45%
07.- REALIZACIÓN DE INVERSIONES, SERVICIOS Y BENEFICIO SOCIAL (Gasto de capital / Otros Ingresos)		
	0.00	a) Positivo = mayor al 70% b) Aceptable = 60% al 70% c) No aceptable = menor al 60%
08.- RESULTADO FINANCIERO ((Saldo Inicial + Ingresos Totales) / Gasto Total)		
$\$3,539,662.25 + \$21,975,869.38 / \$17,702,471.00$ Se cuenta con un nivel Positivo de equilibrio financiero en la administración de los recursos.	1.44	a) Positivo = Igual o mayor a 1 b) No Aceptable = Menor a 1
09.- PROPORCIÓN DEL GASTO CORRIENTE SOBRE EL GASTO TOTAL (Gasto corriente / Gasto Total)		
$\$9,710,123.82 / \$17,702,471.00$ El gasto corriente representan el 54.85% del gasto total.	54.85%	
10.- PROPORCIÓN DE LOS SERVICIOS PERSONALES S/GASTO CORRIENTE (Servicios Personales/Gasto corriente)		
$\$2,978,485.83 / \$9,710,123.82$ Los servicios personales representan el 30.67% del gasto corriente.	30.67%	







MUNICIPIO DE ATZITZINTLA
Puebla

Indicadores Financieros
Del 01/ene/2023 Al 31/may./2023

Usu: supervisor
Rep: rptIndicadores

Fecha y hora de Impresión: 26/jul./2023 10:51 a. m.

Indicador	Resultado Parametro
 <p>C. JOSÉ LUIS LÓPEZ CASTILLO PRESIDENTE MUNICIPAL</p>	 <p>C. MARCELA ZACAULA HERNÁNDEZ TESORERA MUNICIPAL</p>
 <p>C. SALVADOR VEGA MATEOS SECRETARIO GENERAL</p>	 <p>C. EDUARDO ARANA SUÁREZ CONTRALOR</p>