



**MUNICIPIO DE ATLIXINTLA**  
**Puebla**

**Indicadores Financieros**  
**Del 01/ene/2022 Al 31/mar./2022**

Usr: supervisor  
Rep: rptIndicadores

Fecha y hora de Impresión | 20/jun./2022  
12:31 p. m.

Indicador	Resultado	Parametro
<b>01.- LIQUIDEZ (Activo Circulante / Pasivo Circulante)</b>		
\$3,918,267.51 / \$355,653.73 Se dispone de 11.02 de activo circulante para pagar cada \$1.00 de obligaciones a corto plazo. Por lo que se cuenta con liquidez.	11.02	a) Positivo = mayor de 1.1 veces b) Aceptable = de 1.0 a 1.1 veces c) No aceptable = menor a 1.0 veces
<b>02.- MÁRGEN DE SEGURIDAD ((Activo Circulante - Pasivo Circulante) / Pasivo Circulante)</b>		
(\$3,918,267.51 - \$355,653.73) / \$355,653.73 Se cuenta con un nivel positivo de margen de seguridad para solventar contingencias.	1001.70%	a) Positivo = mayor a 35% b) Aceptable = de 0% a 35% c) No aceptable = menor a 0%
<b>03.- PROPORCIÓN DEL PASIVO A CORTO PLAZO SOBRE EL PASIVO TOTAL (Pasivo Circulante/Pasivo Total)</b>		
(\$355,653.73 / \$355,653.73) El resultado indica que el financiamiento a corto plazo predomina respecto al pasivo a largo plazo.	100.00%	a) Positivo = mayor o igual a 50% b) No Aceptable = menor a 50%
<b>04.- SOLVENCIA (Pasivo Total / Activo Total)</b>		
\$355,653.73 / \$15,538,074.20 Se cuenta con un nivel positivo de solvencia para cumplir con sus compromisos a largo plazo.	2.28%	a) Positivo = mayor a 35% b) Aceptable = de 0% a 35% c) No aceptable = menor a 0%
<b>05.- AUTONOMÍA FINANCIERA (Ingresos Propios / Ingresos Totales)</b>		
\$10,519,706.27 / \$10,519,706.27 El resultado refleja el porcentaje de los ingresos propios, por lo que se cuenta con autonomía financiera.	100.00%	a) Positivo = mayor o igual a 50% b) No aceptable = menor a 50%
<b>06.- AUTONOMÍA FINANCIERA PARA CUBRIR EL GASTO CORRIENTE (Ingresos Propios / Gasto Corriente)</b>		
\$10,519,706.27 / \$4,573,349.41 El gasto corriente es cubierto en un 230.02% con recursos propios, por lo cual se cuenta con un nivel positivo de autonomía financiera, para cubrir su gasto corriente.	230.02%	a) Positivo = mayor al 55% b) Aceptable = 45% al 55% c) No aceptable = menor al 45%
<b>07.- REALIZACIÓN DE INVERSIONES, SERVICIOS Y BENEFICIO SOCIAL (Gasto de capital / Otros Ingresos)</b>		
	0.00	a) Positivo = mayor al 70% b) Aceptable = 60% al 70% c) No aceptable = menor al 60%
<b>08.- RESULTADO FINANCIERO ((Saldo Inicial + Ingresos Totales) / Gasto Total)</b>		
\$1,198,670.80 + \$10,519,706.27 / \$8,155,690.27 Se cuenta con un nivel Positivo de equilibrio financiero en la administración de los recursos.	1.44	a) Positivo = Igual o mayor a 1 b) No Aceptable = Menor a 1
<b>09.- PROPORCIÓN DEL GASTO CORRIENTE SOBRE EL GASTO TOTAL (Gasto corriente / Gasto Total)</b>		
\$4,573,349.41 / \$8,155,690.27 El gasto corriente representan el 56.07% del gasto total.	56.07%	
<b>10.- PROPORCIÓN DE LOS SERVICIOS PERSONALES S/GASTO CORRIENTE (Servicios Personales/Gasto corriente)</b>		
\$1,766,432.46 / \$4,573,349.41 Los servicios personales representan el 38.62% del gasto corriente.	38.62%	











**MUNICIPIO DE ATIXINTLA**  
**Puebla**

**Indicadores Financieros**  
 Del 01/ene/2022 Al 31/mar./2022

Usr: supervisor  
 Rep: rptIndicadores

Fecha y hora de Impresión | 20/jun./2022  
 12:31 p. m.

Indicador	Resultado	Parametro
  C. JOSE LUIS LOPEZ CASTILLO PRESIDENTE MUNICIPAL	 C. MARCELA ZACAULA HERNANDEZ	 TESORERA MUNICIPAL
  C. JOSE DE ROSAS CASTILLO SECRETARIO GENERAL	 C. EDUARDO ARANA SUAREZ CONTRALOR	 CONTRALOR