



MUNICIPIO DE ATLIXINTLA

Puebla

Indicadores Financieros

Del 01/ene/2021 Al 31/dic./2021

Usu: supervisor
Rep: rptIndicadores

Fecha y hora de Impresión | 21/abr./2022
10:20 p. m.

Indicador	Resultado	Parametro
01.- LIQUIDEZ (Activo Circulante / Pasivo Circulante)		
\$1,198,634.29 / \$36.51 Se dispone de 32,830.30 de activo circulante para pagar cada \$1.00 de obligaciones a corto plazo. Por lo que se cuenta con liquidez.	32,830.30	a) Positivo = mayor de 1.1 veces b) Aceptable = de 1.0 a 1.1 veces c) No aceptable = menor a 1.0 veces
02.- MARGEN DE SEGURIDAD ((Activo Circulante - Pasivo Circulante) / Pasivo Circulante)		
(\$1,198,634.29 - \$36.51) / \$36.51 Se cuenta con un nivel positivo de margen de seguridad para solventar contingencias.	3282930.10%	a) Positivo = mayor a 35% b) Aceptable = de 0% a 35% c) No aceptable = menor a 0%
03.- PROPORCIÓN DEL PASIVO A CORTO PLAZO SOBRE EL PASIVO TOTAL (Pasivo Circulante/Pasivo Total)		
(\$36.51 / \$36.51) El resultado indica que el financiamiento a corto plazo predomina respecto al pasivo a largo plazo.	100.00%	a) Positivo = mayor o igual a 50% b) No Aceptable = menor a 50%
04.- SOLVENCIA (Pasivo Total / Activo Total)		
\$36.51 / \$9,236,100.12 Se cuenta con un nivel positivo de solvencia para cumplir con sus compromisos a largo plazo.	0.00%	a) Positivo = mayor a 35% b) Aceptable = de 0% a 35% c) No aceptable = menor a 0%
05.- AUTONOMÍA FINANCIERA (Ingresos Propios / Ingresos Totales)		
\$49,719,967.20 / \$49,719,967.20 El resultado refleja el porcentaje de los ingresos propios, por lo que se cuenta con autonomía financiera.	100.00%	a) Positivo = mayor o igual a 50% b) No aceptable = menor a 50%
06.- AUTONOMÍA FINANCIERA PARA CUBRIR EL GASTO CORRIENTE (Ingresos Propios / Gasto Corriente)		
\$49,719,967.20 / \$28,841,164.74 El gasto corriente es cubierto en un 172.39% con recursos propios, por lo cual se cuenta con un nivel positivo de autonomía financiera, para cubrir su gasto corriente.	172.39%	a) Positivo = mayor al 55% b) Aceptable = 45% al 55% c) No aceptable = menor al 45%
07.- REALIZACIÓN DE INVERSIONES, SERVICIOS Y BENEFICIO SOCIAL (Gasto de capital / Otros Ingresos)		
	0.00	a) Positivo = mayor al 70% b) Aceptable = 60% al 70% c) No aceptable = menor al 60%
08.- RESULTADO FINANCIERO ((Saldo Inicial + Ingresos Totales) / Gasto Total)		
\$5,960,060.66 + \$49,719,967.20 / \$49,347,295.44 Se cuenta con un nivel Positivo de equilibrio financiero en la administración de los recursos.	1.13	a) Positivo = Igual o mayor a 1 b) No Aceptable = Menor a 1
09.- PROPORCIÓN DEL GASTO CORRIENTE SOBRE EL GASTO TOTAL (Gasto corriente / Gasto Total)		
\$28,841,164.74 / \$49,347,295.44 El gasto corriente representan el 58.44% del gasto total.	58.44%	
10.- PROPORCIÓN DE LOS SERVICIOS PERSONALES S/GASTO CORRIENTE (Servicios Personales/Gasto corriente)		
\$7,479,612.51 / \$28,841,164.74 Los servicios personales representan el 25.93% del gasto corriente.	25.93%	








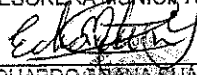




MUNICIPIO DE ATZITZINTLA
Puebla

Indicadores Financieros
Del 01/ene/2021 Al 31/dic./2021

Usu: supervisor
Rep: rptIndicadores

Fecha y hora de Impresión | 21/abr./2022 | 10:20 p. m.

Indicador	Resultado	Parametro
  C. JOSÉ LUIS LOPEZ CASTILLO PRESIDENTE MUNICIPAL	  C. MARCELA ZACAULA HERNÁNDEZ TESORERA MUNICIPAL	 TESORERÍA MUNICIPAL
  C. JOSÉ DE ROSAS CASTILLO SECRETARIO GENERAL	  C. EDUARDO ARANA SUÁREZ CONTRALOR	 CONTRALORIA MUNICIPAL