




| Rubro de Ingresos | Ingreso | | | | | Diferencia (6=5-1) |
|---|----------------------|----------------------------|----------------------|--|----------------------|-----------------------|
| | Estimado | Ampliaciones y Reducciones | Modificado | Devengado | Recaudado | |
| | (1) | (2) | (3= 1+2) | (4) | (5) | |
| Impuestos | 1,718,594.00 | 1,312,752.00 | 405,842.00 | 405,842.00 | 405,842.00 | 1,312,752.00 |
| Cuotas y Aportaciones de Seguridad Social | 0 | 0 | 0 | 0 | 0 | 0 |
| Contribuciones de Mejoras | 0 | 0 | 0 | 0 | 0 | 0 |
| Derechos | 111,611.00 | 29,928.67 | 141,539.67 | 141,539.67 | 141,539.67 | 29,928.67 |
| Productos | 119,422.00 | 6,667.00 | 112,755.00 | 112,755.00 | 112,755.00 | 6,667.00 |
| Aprovechamientos | 0 | 22,800.00 | 22,800.00 | 22,800.00 | 22,800.00 | 22,800.00 |
| Ingresos por Venta de Bienes, Prestación de Servicios y Otros Ingresos | 0 | 0 | 0 | 0 | 0 | 0 |
| Participaciones, Aportaciones, Convenios, Incentivos Derivados de la Colaboración Fiscal y Fondos Distintos de Aportaciones | 33,582,771.00 | 7,511,624.15 | 41,094,395.15 | 41,094,395.15 | 41,094,395.15 | 7,511,624.15 |
| Transferencias, Asignaciones, Subsidios y Subvenciones, y Pensiones y Jubilaciones | 0 | 0 | 0 | 0 | 0 | 0 |
| Ingresos Derivados de Financiamientos | 0 | 0 | 0 | 0 | 0 | 0 |
| Total | 35,532,398.00 | 6,244,933.82 | 41,777,331.82 | 41,777,331.82 | 41,777,331.82 | 6,244,933.82 |
| | | | | Ingresos excedentes¹ | | 6,244,933.82 |

| Estado Analítico de Ingresos Por Fuente de Financiamiento | Ingreso | | | | | Diferencia (6=5-1) |
|---|----------------------|----------------------------|----------------------|--|----------------------|-----------------------|
| | Estimado | Ampliaciones y Reducciones | Modificado | Devengado | Recaudado | |
| | (1) | (2) | (3= 1+2) | (4) | (5) | |
| Ingresos del Poder Ejecutivo Federal o Estatal y de los Municipios | | | | | | |
| Impuestos | 1,718,594.00 | 1,312,752.00 | 405,842.00 | 405,842.00 | 405,842.00 | 1,312,752.00 |
| Cuotas y Aportaciones de Seguridad Social | 0 | 0 | 0 | 0 | 0 | 0 |
| Contribuciones de Mejoras | 0 | 0 | 0 | 0 | 0 | 0 |
| Derechos | 111,611.00 | 29,928.67 | 141,539.67 | 141,539.67 | 141,539.67 | 29,928.67 |
| Productos | 119,422.00 | 6,667.00 | 112,755.00 | 112,755.00 | 112,755.00 | 6,667.00 |
| Aprovechamientos | 0 | 22,800.00 | 22,800.00 | 22,800.00 | 22,800.00 | 22,800.00 |
| Participaciones, Aportaciones, Convenios, Incentivos Derivados de la Colaboración Fiscal y Fondos Distintos de Aportaciones | 33,582,771.00 | 7,511,624.15 | 41,094,395.15 | 41,094,395.15 | 41,094,395.15 | 7,511,624.15 |
| Transferencias, Asignaciones, Subsidios y Subvenciones, y Pensiones y Jubilaciones | 0 | 0 | 0 | 0 | 0 | 0 |
| Ingresos de los Entes Públicos de los Poderes Legislativo y Judicial, de los Órganos Autónomos y del Sector Paraestatal o Paramunicipal, así como de las Empresas Productivas del Estado | | | | | | |
| Cuotas y Aportaciones de Seguridad Social | 0 | 0 | 0 | 0 | 0 | 0 |
| Productos | 0 | 0 | 0 | 0 | 0 | 0 |
| Ingresos por Venta de Bienes, Prestación de Servicios y Otros Ingresos | 0 | 0 | 0 | 0 | 0 | 0 |
| Transferencias, Asignaciones, Subsidios y Subvenciones, y Pensiones y Jubilaciones | 0 | 0 | 0 | 0 | 0 | 0 |
| Ingresos derivados de financiamiento | | | | | | |
| Ingresos Derivados de Financiamientos | 0 | 0 | 0 | 0 | 0 | 0 |
| Total | 35,532,398.00 | 6,244,933.82 | 41,777,331.82 | 41,777,331.82 | 41,777,331.82 | 6,244,933.82 |
| | | | | Ingresos excedentes¹ | | 6,244,933.82 |

GOBIERNO MUNICIPAL
ATZITZINTLA, PUEBLA
PRESIDENCIA MUNICIPAL
 2018-2021

GOBIERNO MUNICIPAL
ATZITZINTLA, PUEBLA
SECRETARÍA GENERAL
 2018-2021




GOBIERNO MUNICIPAL
ATZITZINTLA, PUEBLA
TESORERÍA MUNICIPAL